



Fit im Aufsatz

Eine Personenbeschreibung verfassen



Was ist eine Personenbeschreibung?

Ganz wichtig ist es, eine Person in einer Personenbeschreibung so deutlich darzustellen, dass ein anderer Mensch sich von ihr ein klares Bild machen kann, ohne sie jemals gesehen zu haben. Bei der Personenbeschreibung geht es nur um Äußerlichkeiten,

Die Personenbeschreibung ist ein Sachtext. Sie sollen informieren.

Diese Regeln musst du beachten:

- Halte die richtige Reihenfolge ein (Vom Haar übers Gesicht bis zum Fuß).
- Schreibe klar und für den Leser verständlich.
- Verwende viele beschreibende Adjektive.
- Achte auf eine passende und abwechslungsreiche Satzanfängen.
- Schreibe sachlich und ohne Meinungen und Persönliches.
- Lass Nebensächliches weg.
- Verwende abwechslungsreiche Verben (zeigt, besitzt, hat an, trägt,).
- Schreibe in der Gegenwart.
- Achte auf richtig gebaute Sätze und vernünftige Satzverknüpfungen.





Fit im Aufsatz

Eine Personenbeschreibung verfassen



Personen legen und beschreiben

1. Nimm dir die Gesichter und "baue" Personen daraus.
2. Notiere Stichpunkte dazu.



Logisch?

Lies alle Informationen genau.

Fülle die Tabelle aus!

Male die fehlenden Merkmale ein!

Im Gefängnis sitzen die vier Verurteilten nebeneinander!

- Bewohner von Zelle 2 sitzt wegen Bankraubs
- Max Müller wird auch "Elster" genannt!
- Der Drogendealer heißt Tom Tümmeler
- Ein Einbrecher heißt Bob Kernig.
- Tom Tümmeler hat einen Schnauzbart.
- Die Elster sitzt wegen Handtascheraubs.
- Neben Tom Tümmelers Zelle ist die Zelle von Frank Frotzel.
- Der Verbrecher aus Zelle 3 heißt auch "Langfinger".
- Der Spitzname des Einbrechers ist Knacki.
- Max Müller sitzt in Zelle 1.
- "Elster" hat eine Narbe auf der Wange.
- In der Zelle ganz rechts sitzt der Drogendealer.

Das bin ich

Name: _____

Augenfarbe: _____

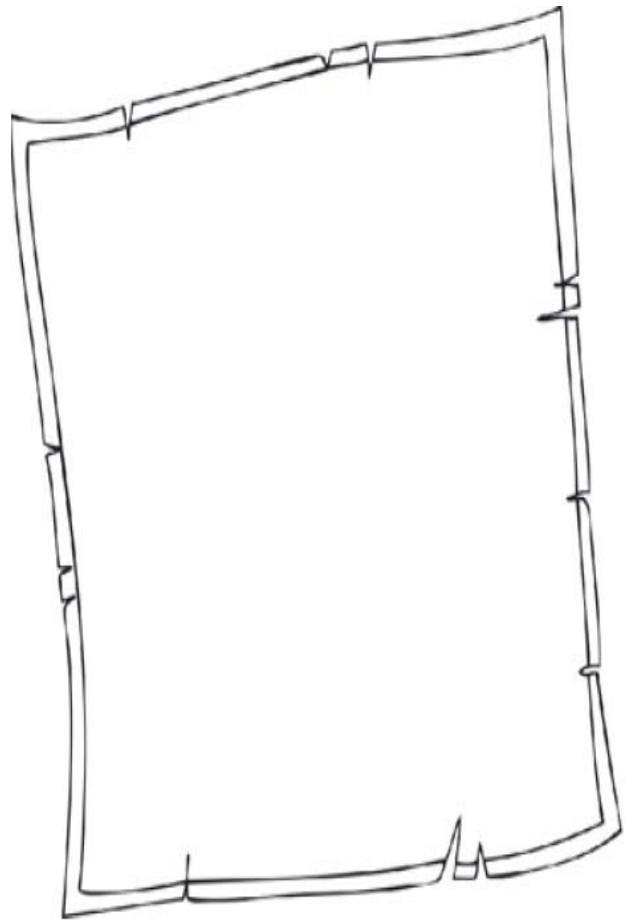
Haarfarbe: _____

Frisur: _____

Figur: _____

Besondere Merkmale: _____

Das habe ich gerne an:



Male ein Phantombild

